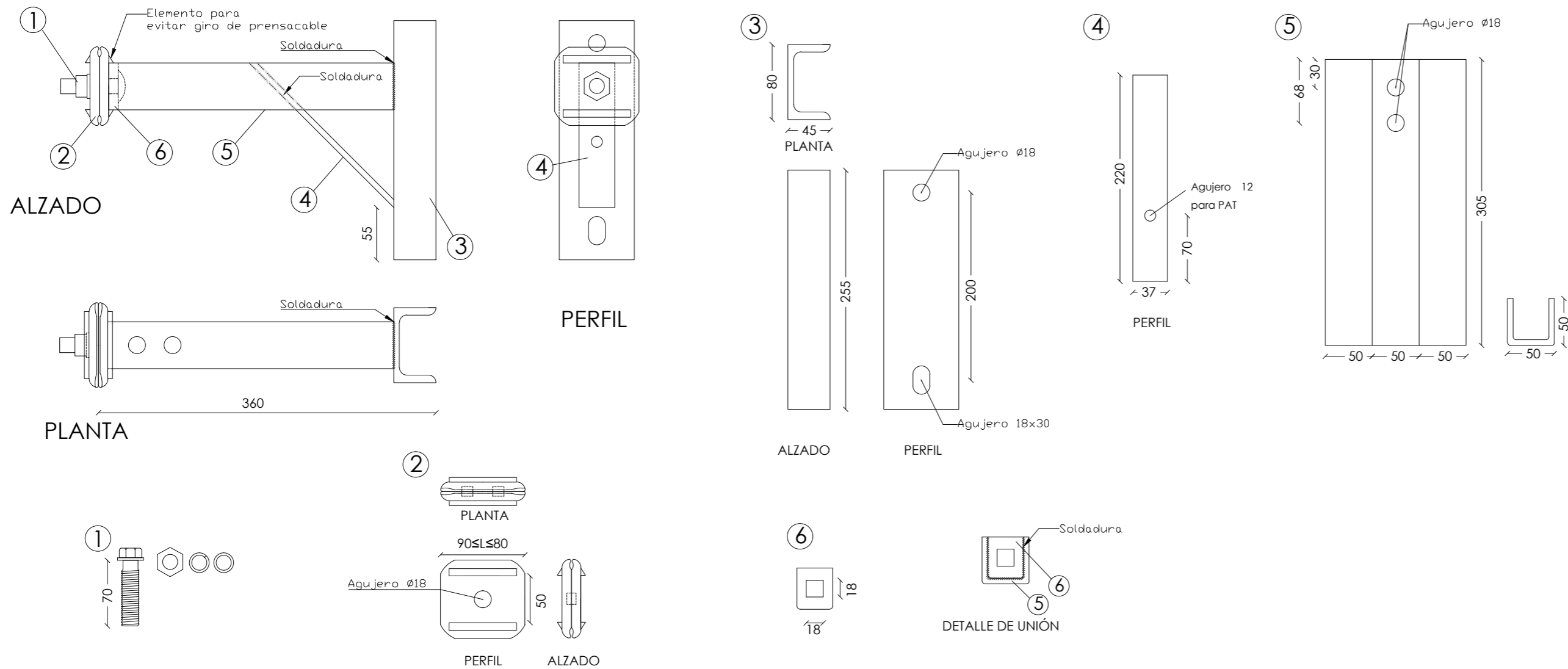


### ALTERNATIVA 1



### REFERENCIAS-ALTERNATIVA 1

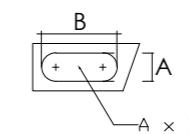
N°	DENOMINACION	CANT.	MATERIAL
1	Bulón de cuello cuadrado Ø16, L=70mm c/tuerca arandela plana y de presión	1	Acero galv.
2	Prensacable AC50Mmm <sup>2</sup> c/ varilla de protección	2	Acero galv.
3	Perfil UPN 80	1	Acero galv.
4	Planchuela e=6 mm	1	Acero galv.
5	Planchuela plegada e=6 mm	1	Acero galv.
6	Planchuela e=10 mm	1	Acero galv.

### REFERENCIAS - ALTERNATIVA 2

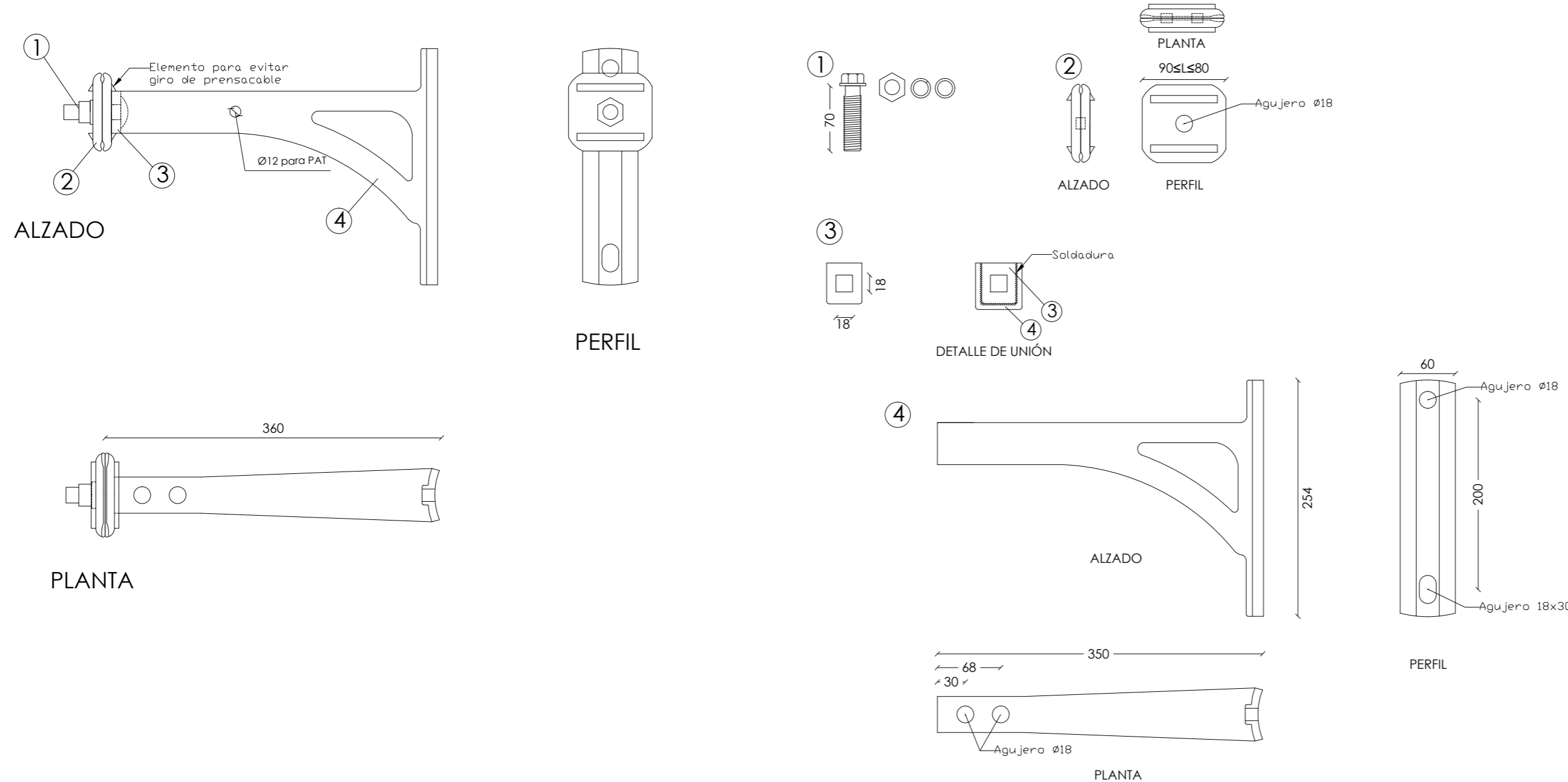
N°	DENOMINACION	CANT.	MATERIAL
1	Bulón de cuello cuadrado Ø16, L=70mm c/tuerca arandela plana y de presión	1	Acero galv.
2	Prensacable AC50Mmm <sup>2</sup> c/ varilla de protección	2	Acero galv.
3	Planchuela e=10mm	1	Acero galv.
4	Brazo tipo L	1	Acero galv.

NOTA: Medidas expresadas en milímetros

Criterio para acotado de correderas:



### ALTERNATIVA 2



**MODIFICACIONES A LA VERSION 07/03**  
 SE AGREGÓ UNA ALTERNATIVA DE CONSTRUCCIÓN DEL HERRAJE  
 SE AGREGÓ EL DESPIECE  
 SE CAMBIÓ TORNILLO DE CABEZA CUADRADA POR TORNILLO DE CUELLO CUADRADO  
 SE AJUSTARON MEDIDAS

Palacio de la Luz Piso 5 Tel 22090560 Fax 22083084 Email nordis@ute.com.uy - pcya.red@ute.com.uy  
**PLANO NORMALIZADO**

BRAZO TIPO "L" / PROTEGIDO CON ESPACIADORES

TEMA	N° PLANO	ESCALA	
HERRAJES PARA LINEAS AEREAS 6 Y 15 KV		-	
FECHA	TECNICO	DIBUJANTE	CODIGO
VERSION ORIGINAL 07/03	M. PEREZ	D. MARTIRENA	060831/01
VERSION ACTUAL 04/22	P. LA PAZ	F. RAVA	SUPERVISOR
ARCHIVO	\NormYproy\Nor\Planera\PLANOS NORMALIZADOS\HERRAJES Y ACCESORIOS		